

SÉCHOIRS EMPILÉ

DX13/13, DX20/20



CARACTÉRISTIQUES

- Capacité doublée sur la même surface au sol
- Programmateur facile à utiliser
- Chauffage gaz, électrique ou vapeur (DX13/13)
- Chauffage gaz (DX20/20)
- Grande ouverture de porte pour un chargement et un déchargement aisé (DX 13/13 Ø57cm, DX 20/20 Ø68cm)
- Tambour en acier galvanisé
- Flux d'air axial
- Filtre à peluches de grandes dimensions

OPTIONS

- Tambour en acier inoxydable
- Façade en acier inoxydable
- Version monnaie
- Programmateur Full OPL
- Contrôle de l'humidité résiduelle Sensodry+® (avec Full OPL microprocesseur):
 - Coûts de fonctionnement et d'énergie réduits
 - Coûts de remplacement du linge réduits



DOUBLE CAPACITY



EASY OPERATION



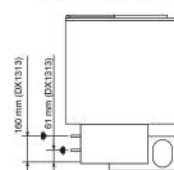
SUITABLE FOR
LAUNDROMATS

senso.dry+

TYPE		DX13/13	DX20/20
CAPACITE			
Capacité du tambour	kg	2x13	2x20
Volume du tambour	l	2x301	2x421
Dimensions du tambour	mm	Ø762	Ø838
FLUX D'AIR			
50 Hz	l/s	160	236
60 Hz	l/s	189	283
EVAPORATION MOYENNE			
Chauffage gaz	g/min	290	376
Chauffage électrique	g/min	313	-
MOTEURS			
Soufflerie	kW	2x0,187	2x0,375
Entraînement	kW	2x0,187	2x0,375
CHAUFFAGE GAZ			
Puissance totale	kW	42,8	51
Puissance totale	kBTU/h	146	174
Tension électrique		1x200-240V 50/60Hz, 3x200-240V 50/60Hz 3x380-415V 50Hz, 3x380-415/440V 60Hz	1x200-240V 50/60Hz 3x380-415V 50 Hz
Raccordement gaz (un collecteur)	NPT	1/2"	1/2"
CHAUFFAGE VAPEUR			
Vapeur haute pression 6,9 bar	kW	32,5	-
	kBTU/h	111	-
Tension électrique		1x200-240V 50/60Hz, 3x200-240V 50/60Hz 3x380-415V 50Hz, 3x380-415/440V 60Hz	-
Raccordement vapeur	NPT	3/4"	-
CHAUFFAGE ELECTRIQUE			
Puissance	kW	21	-
Tension électrique		3x200-240V 50/60Hz, 3x380-415 50Hz, 3x380-415/440V 60Hz	-
EVACUATION			
	Ø/mm	1x203	1x254
DIMENSIONS			
HxLxP sans emballage	mm	1937x800x1086	2059x876x1235
Poids net	kg	247	305
DONNEES DE TRANSPORT			
Poids brut	kg	264	326
HxLxP avec emballage	mm	2057x825x1194	2159x902x1372

Cote DX 13/13 20/20 Gaz

Cote DX 13/13 Vapeur

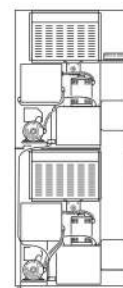
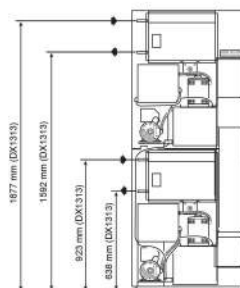
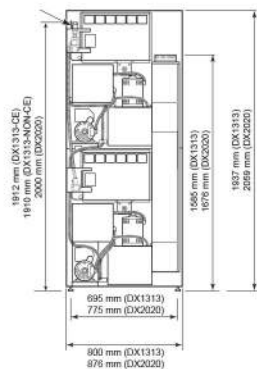
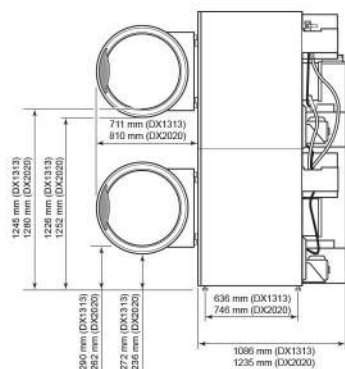


Arriere DX 13/13 20/20

Arriere DX 13/13 20/20 Gaz

Arriere DX 13/13 Vapeur

Arriere DX 13/13 Electrique



La société Primus se réserve le droit de modifier à tout moment et sans avis préalable des données et des caractéristiques des machines reprises dans ce catalogue. Les détails et photos ne sont donnés qu'à titre indicatif et sans engagement de notre part.

ISO 9001
ISO 14001
BUREAU VERITAS
Certification

